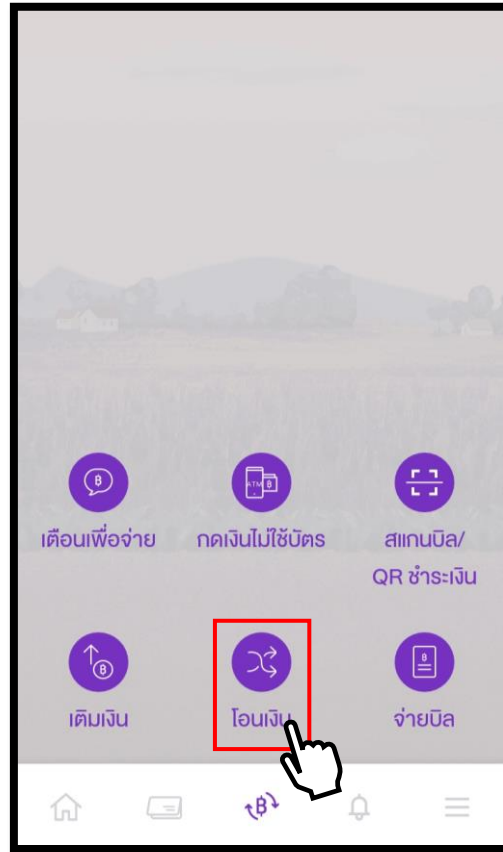


วิธีการดู เลขที่/ชื่อ บัญชีปลายทาง
ด้วยตนเองผ่าน SCB Easy App

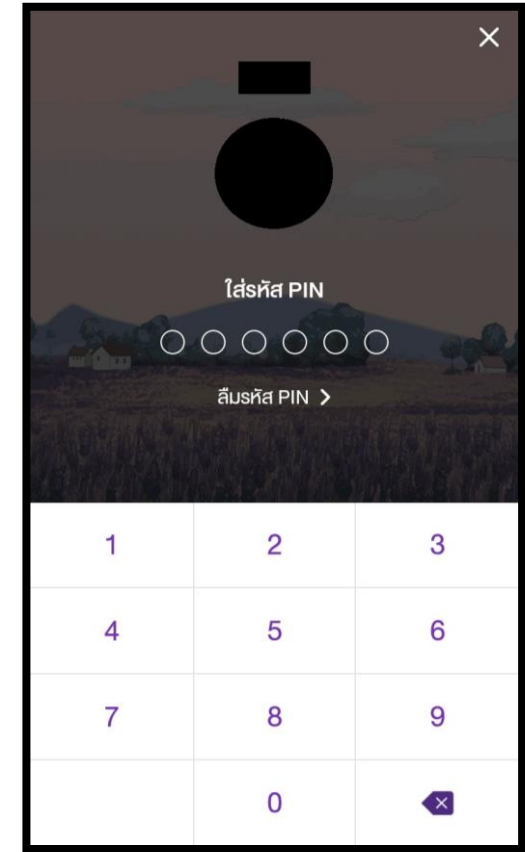
วิธีการดู เลขที่/ชื่อ บัญชีปลายทางด้วยตนเอง ผ่าน SCB Easy App



1. เข้า SCB Easy App



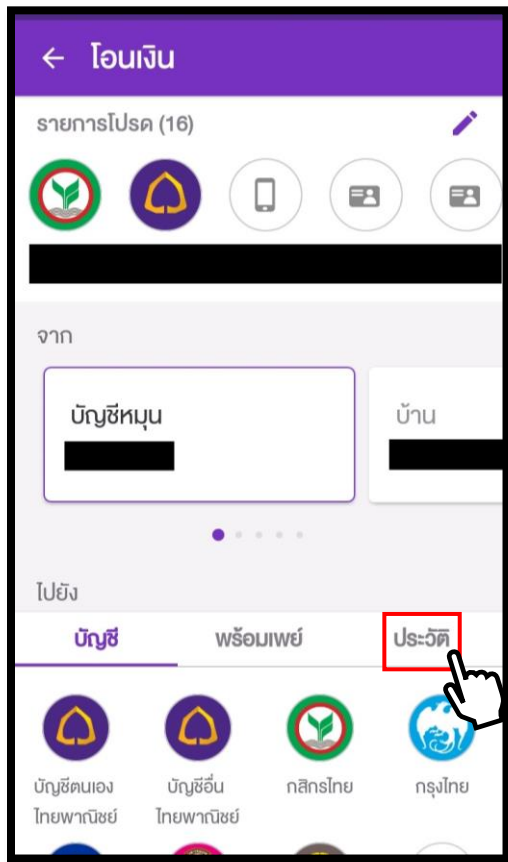
2. เมนู “โอนเงิน”



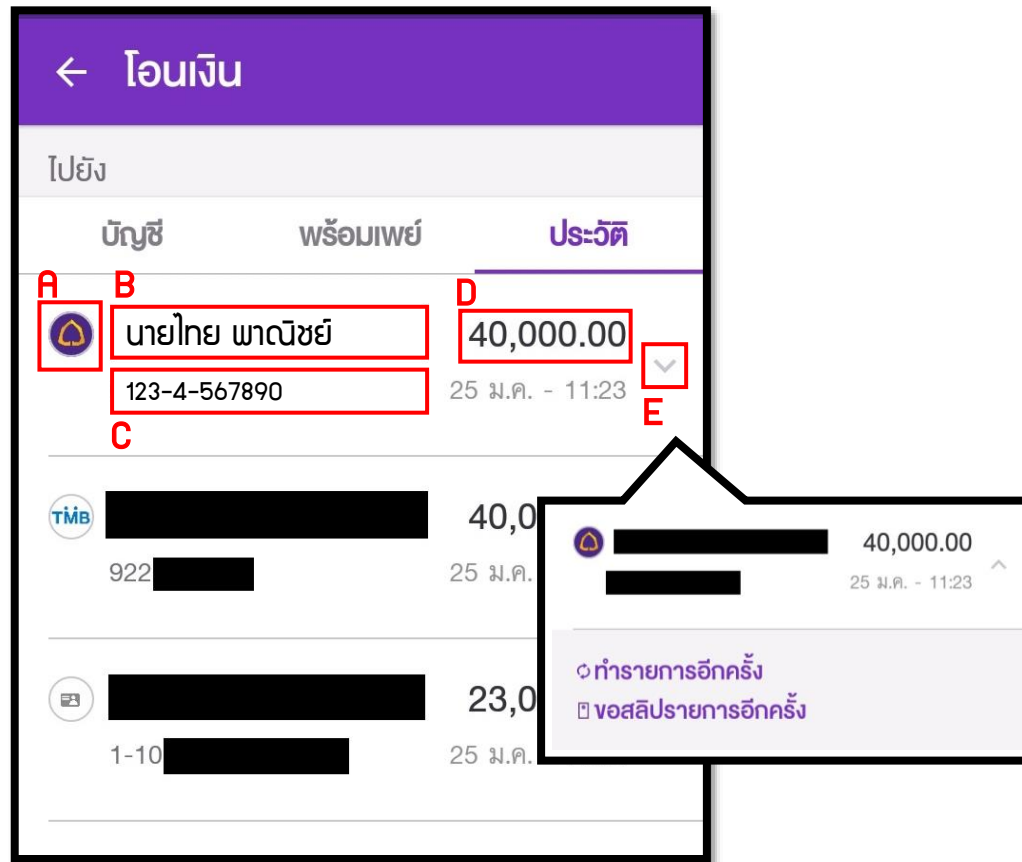
3. ใส่ PIN 6 หลัก



วิธีการดู เลขที่/ชื่อ บัญชีปลายทางด้วยตนเอง ผ่าน SCB Easy App



4. เลือกเมนู “ประวัติ”



5. ระบบจะแสดงรายละเอียด

อธิบายหน้าจอ

- A. ช่องทาง ผู้รับโอน หรือ ผู้โอน
- B. ชื่อบัญชี ผู้รับโอน หรือ ผู้โอน
- C. เลขที่บัญชี ผู้รับโอน หรือ ผู้โอน
- D. ยอดเงิน ที่โอน หรือ รับโอน
- E. กดเพื่อดูรายละเอียดรายการ
 - ทำรายการอีกครั้ง
 - ขอสลิปรายการอีกครั้ง

